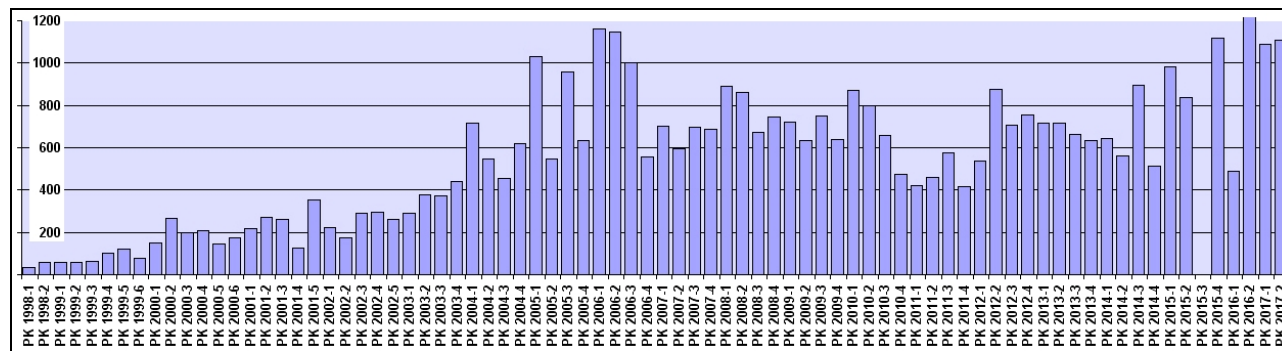


Abb. 2018-1/38-01: **März 2018: 80 Ausgaben der Pressglas-Korrespondenz von 1998-1 bis 2017-2**  
**43.521 Seiten, 5.653 Berichte, 430 Musterbücher & Anhänge**



SG

August 2018 / Mai 2019

## 80 Ausgaben der Pressglas-Korrespondenz von 1998 bis 2017 mit 43.521 Seiten Die Besucher der PK-Website 1998-2018 / 2.228 Besucher Nov. 2018 - Mai 2019

Den letzten Bericht über Besucher und Seiten der PK gab es in **PK 2013-1/01**: 64 Ausgaben bis PK 2012-4: **331.001 Besucher der PK-Website**.

Danach habe ich mir Berichte für **2013, 2014, 2015** und **2016** erspart ... Hauptgrund war, dass der „Provider“ **lund1** der PK-Website vieles geändert hat, so dass eine einfache Fortsetzung nicht möglich war: **Landkarten der Besucher** gab es nur noch gegen Aufgeld. Außerdem wurde die **Zählung der Besucher** geändert und die **Zahlen der Besucher** wurden nur noch für das aktuelle Jahr und für 1 bis 2 Jahre vorher in der Datenbank aufbewahrt. Es wurde anders gezählt (ohne die Änderung zu erklären), die Besucherzahlen wurden drastisch verringert. Von Anfang an war nie klar, was überhaupt gezählt wurde - die Zahlen von **lund1** unterschieden sich deutlich von den Zahlen von **GOOGLE** ... es war unklar, ob nur der erste Klick der Besucher gezählt wurde oder jeder „Seitenaufruf“ ...

[www.pressglas-korrespondenz.de/aktuelles/pdf/pk-2009-3w-sg-wpk-besucher-seitenaufrufe.pdf](http://www.pressglas-korrespondenz.de/aktuelles/pdf/pk-2009-3w-sg-wpk-besucher-seitenaufrufe.pdf)

Außerdem ist **GOOGLE Analytics** ausgefallen, weil **GOOGLE** ohne Benachrichtigung meine Kennnummer verändert hatte ... **GA** zählt seit deren Aktualisierung ab **3. Juni 2018** nur die Zahl der **neuen Besucher**. Die Zahl ist also mit keiner früheren Zahl vergleichbar.

**Für Besucher von WPK ist es völlig egal, wie viele es seit 1998 waren! Für Leser der PK ist viel wichtiger, wie viele Berichte & Seiten es gegeben hat!**

Am 14. Januar **2013** zeigte der Zähler der PK-Website „**75.001 Besucher seit 2000-08**“ an. Das scheint ein Widerspruch dazu zu sein, dass **331.001 Besuche** allein für **2012** gezählt wurden. Es kommt daher, dass einerseits **nur neue Besucher** gezählt werden und andererseits **alle Seitenbesuche** - jeder Klick auf eine weitere Seite (wie z.B. bei [www.glas-musterbuch.de](http://www.glas-musterbuch.de)).

Die PK hatte im ganzen Jahr **2012** insgesamt **273.356** Besucher aus 6 Kontinenten, **12.688 Besuche aus Russland** und **9.687 Besuche aus der Ukraine**. Von insgesamt ausgewerteten **273.356 Besuchen** kamen **139.050 aus Europa**, **123.861 aus Nordamerika** (USA / 122.270 + Kanada / 1.506), **8.474 aus Asien** und **1.101 aus Australien**. Die hohe Zahl der Besuche aus Nordamerika und Australien lag wohl daran, dass es dort viele Sammler von Pressglas aus dem Europa der 1930-er Jahre gibt und bei tschechischem Pressglas auch aus den 1950-er Jahren. **5.967 Besuche** kamen aus **China** und **1.357 aus Japan**, was die wohl in der Pressglas-Korrespondenz gefunden haben? Immerhin hatte die Pressglas-Korrespondenz seit mindestens 3 Jahren nicht nur ein **europa-weites, sondern ein welt-weites Echo!**

Die **Webstatistik 2010-2012** hat gezeigt, dass gegenüber den Jahren **2010 / 266.445** und **2011 / 248.993** im Jahr **2012 über 8.000 mehr Besuche dazu gewonnen** wurden. Das könnte daher kommen, dass **jede Woche neue Beiträge** auf der PK-Website zu finden waren: auf der PK-Website gab es Ende **2012** unter „Aktuell“ **2.745 Artikel** und unter „Archiv“ und „Musterbücher“ **390 PDFs**, das sind zusammen **3.135 PDFs**, es ist ein Ausschnitt der **5.032 Artikel und Anhänge** der Pressglas-Korrespondenz von 1998-1 bis 2012-4. Im Jahr 2012 gab es auf der PK-Website 282 Berichte und 10 Musterbücher, d.h. **pro Woche mehr als 5 neue PDFs!** Es lohnt sich also jede Woche, auf [www.pressglas-korrespondenz.de](http://www.pressglas-korrespondenz.de) vorbei zu schauen!

**Je mehr neue Besucher durch die PK-Website erreicht werden, desto besser werden die Chancen, neue Informationen zu finden!**

**Eine aktuelle Analyse vom 1.11.2018 - 7.5.2019 zeigt 2.228 Besucher, davon 2.145 neue Nutzer und 4.133 Sitzungen - siehe nächste Seite:**



Abb. 2019

GOOGLE Analytics: 1.11.2018 - 7.05.2019: 2.228 Besucher / 2.145 neue Nutzer / 4.133 Sitzungen, davon 1010 aus Deutschland

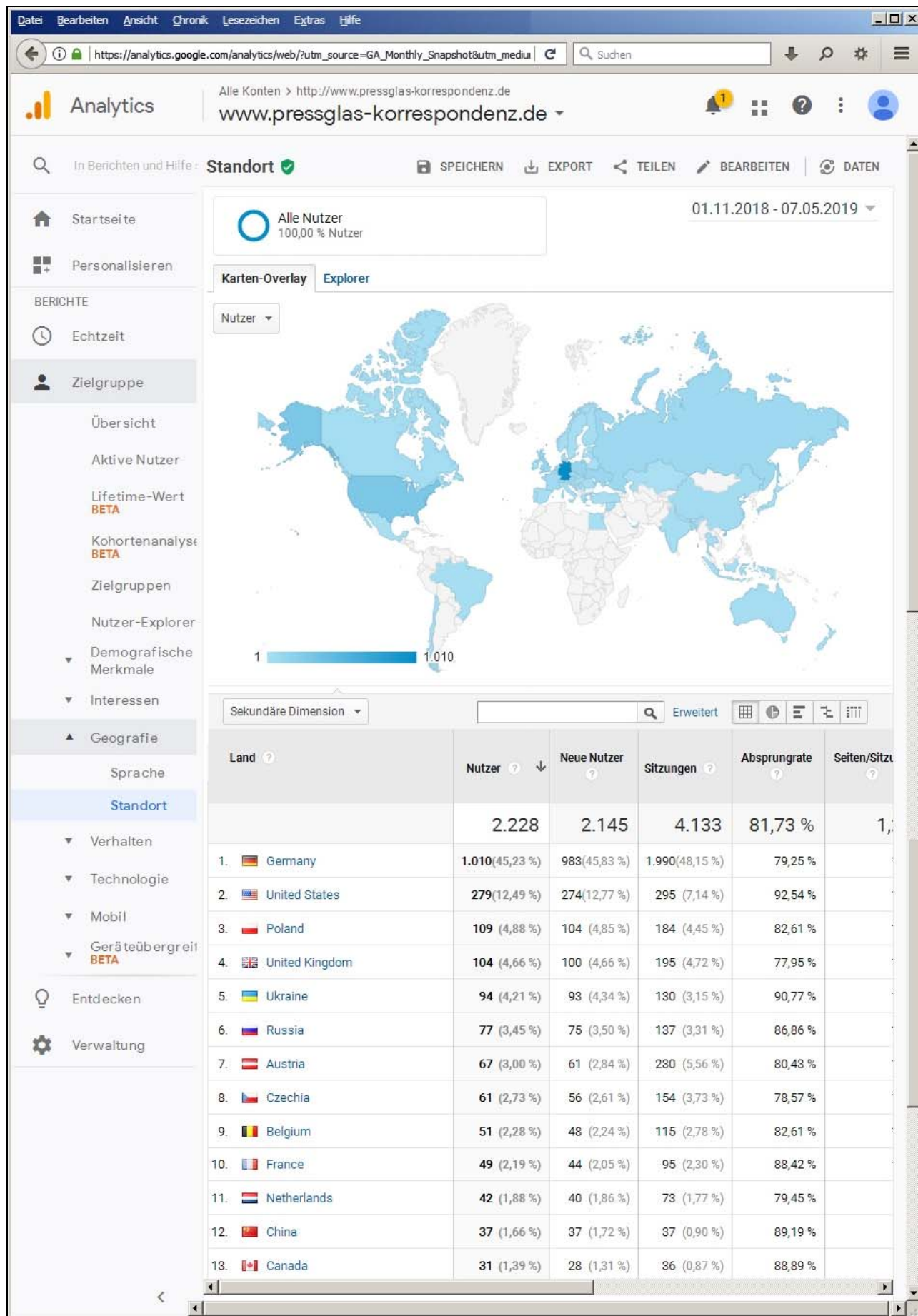


Abb. 2013-1/01-04; **1&1 WebAnalytics:**  
**PK-Website 2012: 331.001 Besuche**  
 darunter 60.540 aus 99 Städten in Deutschland

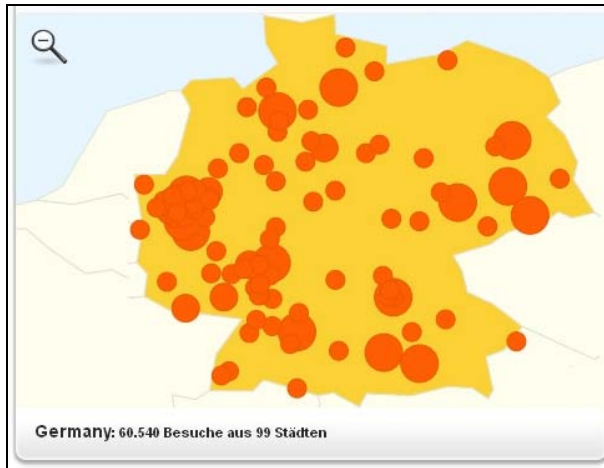


Abb. 2013-1/01-02; **1&1 WebAnalytics:**  
**PK-Website 2012: 331.001 Besuche**  
 darunter 273.356 von 6 Kontinenten, Länder und Städte ...

Land	Besucher	%
United States	122.270	44,73%
Germany	60.540	22,15%
France	25.881	9,47%
Russia	12.688	4,64%
Ukraine	9.687	3,54%
Austria	7.650	2,80%
China	5.067	1,85%
United Kingdom	3.578	1,31%
Switzerland	3.291	1,20%
Czech Rep.	3.205	1,17%
Poland	2.850	1,04%
Netherlands	2.043	0,75%
Canada	1.506	0,55%
Japan	1.357	0,50%
Belgium	1.043	0,38%
Australia	944	0,35%
Finland	942	0,34%
Indonesia	792	0,29%
Denmark	763	0,28%
Serbia	752	0,28%

Sicher hat zur Popularität der **PK-Website** aber auch beigetragen, dass ich sie ab Ende **2011** nach einem Vorschlag von **Mareike Michl** attraktiver gestaltet habe. In Serbien, Ukraine und Russland wird es sich wohl gelohnt haben, dass wenigstens Ortsnamen und Überschriften teilweise in **kyrillischer** Schrift gebracht werden. Für die vielen englisch-sprachigen Leser im United Kingdom, in den USA, in China und Japan bleibt das Problem, dass es zu aufwändig wäre, wenigstens die wichtigsten Artikel ins **Englische** zu übersetzen.

Abb. 2018-1/38-02; **1&1 WebAnalytics:**  
**PK-Website 2018-1: Jan-Aug 2018: 8.256 Besucher**  
 aus Deutschland

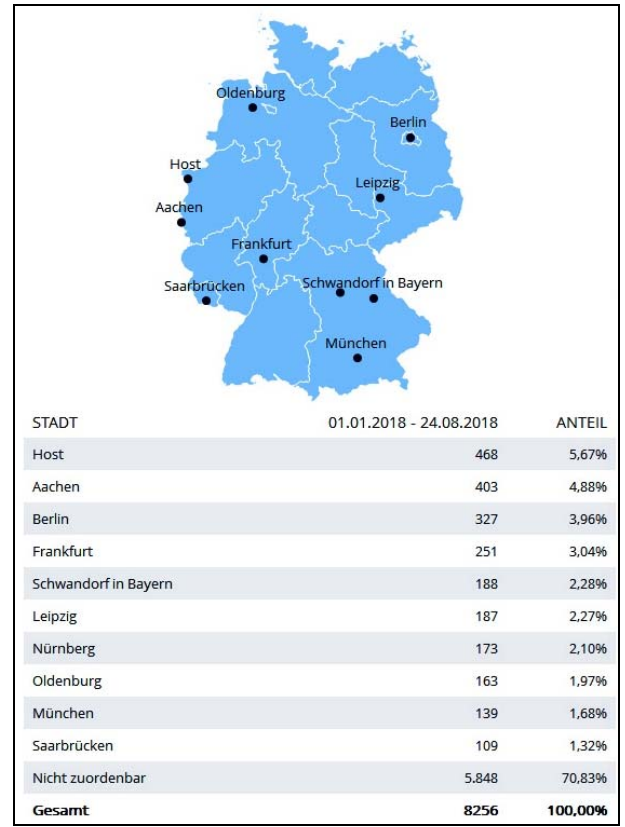


Abb. 2018-1/38-03; **1&1 WebAnalytics:**  
**PK-Website 2018-1: Jan-Aug 2018: 737 Besucher**  
 aus Österreich




Abb. 2018-1/38-04; 1&1 WebAnalytics:  
PK-Website 2018-1: Jan-Aug 2018: 485 Besucher  
aus der Schweiz




Abb. 2018-1/38-06; 1&1 WebAnalytics:  
PK-Website 2018-1: Jan-Aug 2018: 45 Besucher  
aus Slowenien

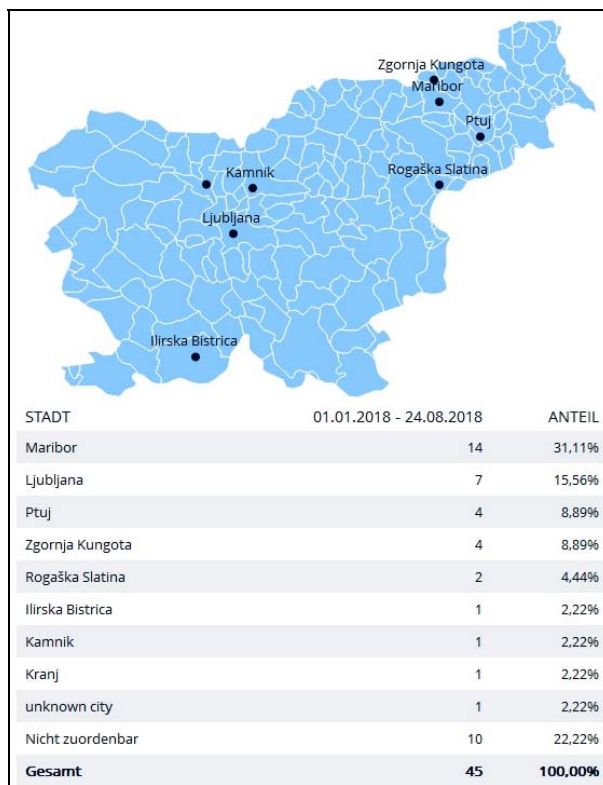


Abb. 2018-1/38-05; 1&1 WebAnalytics:  
PK-Website 2018-1: Jan-Aug 2018: 405 Besucher  
aus Tschechien




Abb. 2018-1/38-07; 1&1 WebAnalytics:  
PK-Website 2018-1: Jan-Aug 2018: 620 Besucher  
aus Polen

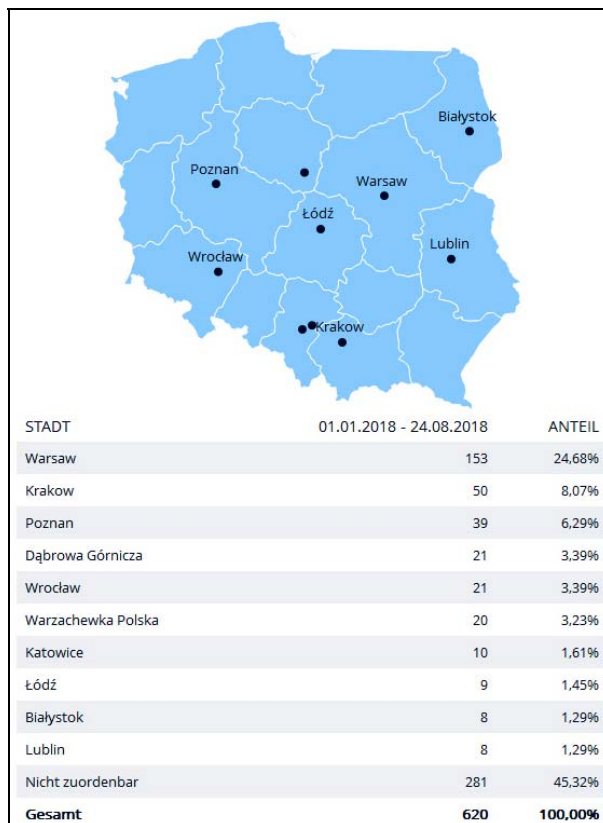


Abb. 2018-1/38-08; 1&1 WebAnalytics:  
PK-Website 2018-1: Jan-Aug 2018: 844 Besucher aus Frankreich

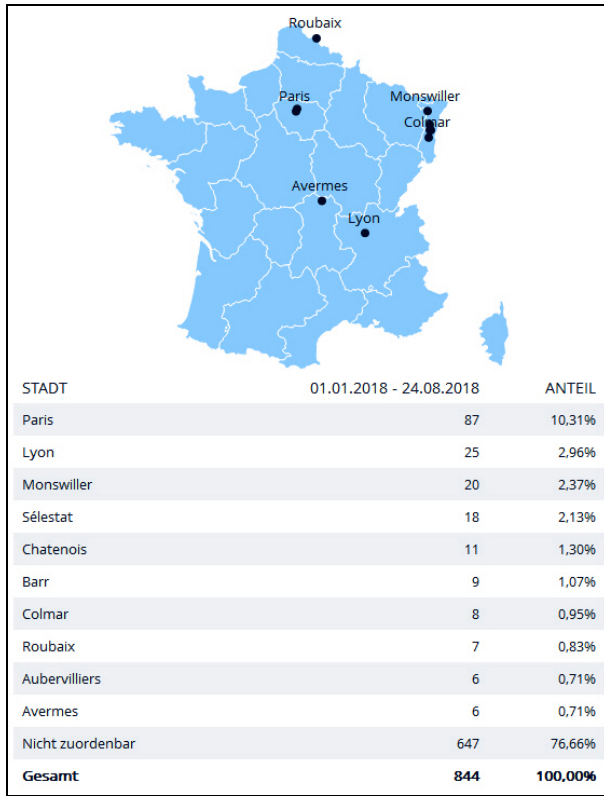


Abb. 2018-1/38-10; 1&1 WebAnalytics:  
PK-Website 2018-1: Jan-Aug 2018: 95 Besucher aus Finnland

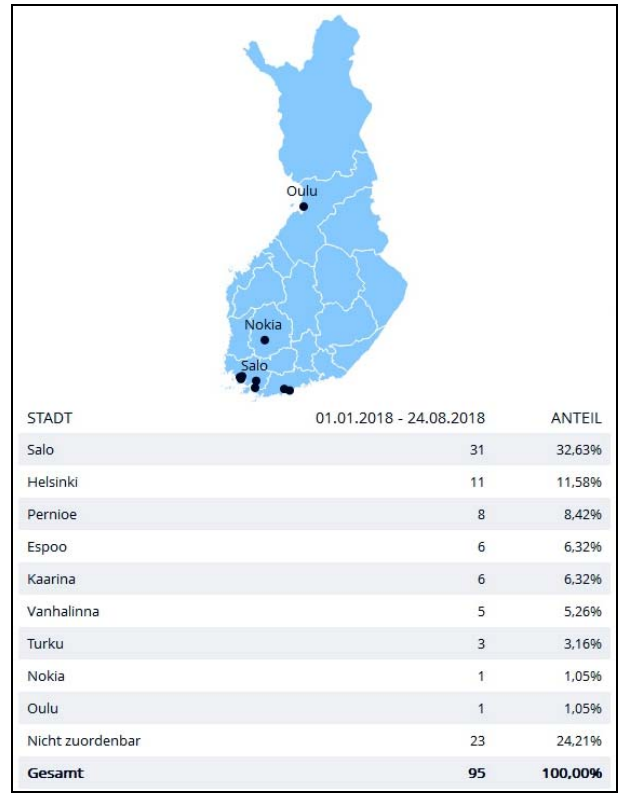


Abb. 2018-1/38-09; 1&1 WebAnalytics:  
PK-Website 2018-1: Jan-Aug 2018: 1.065 Besucher aus England

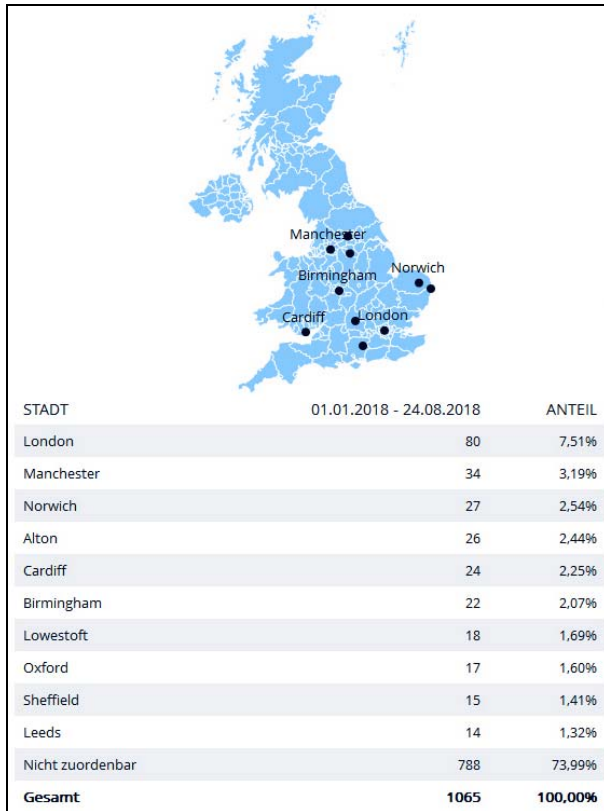


Abb. 2018-1/38-11; 1&1 WebAnalytics:  
PK-Website 2018-1: Jan-Aug 2018: 60 Besucher aus der Türkei




Abb. 2018-1/38-12; **1&1 WebAnalytics:**  
**PK-Website 2018-1: Jan-Aug 2018: 1.606 Besucher aus China**

Abb. 2013-1/01-10: PK-Website 2012: 331.001 Besuche darunter 5.067 aus 40 Städten in China

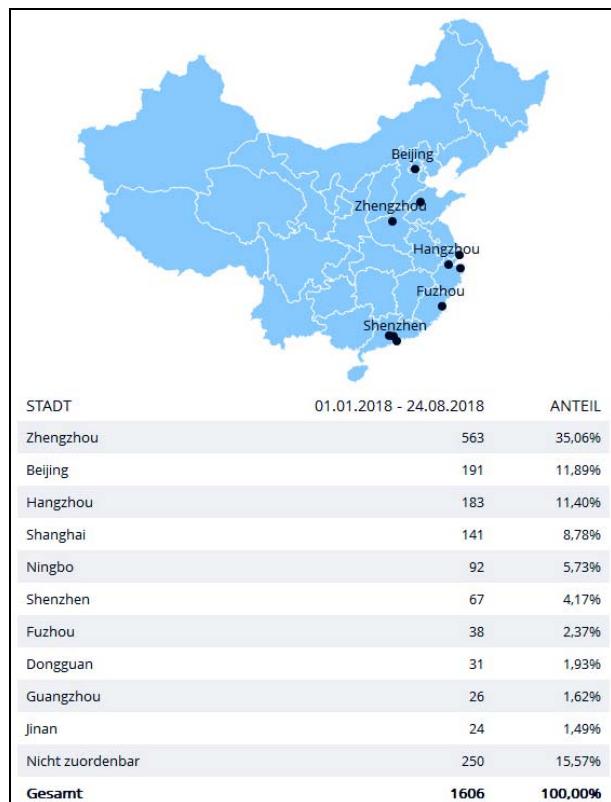


Abb. 2018-1/38-13; **1&1 WebAnalytics:**  
**PK-Website 2018-1: Jan-Aug 2018: 38 Besucher aus Japan**

Abb. 2013-1/01-11: PK-Website 2012: 331.001 Besuche darunter 1.357 aus 45 Städten in Japan




Abb. 2018-1/38-14; **1&1 WebAnalytics:**  
**PK-Website 2018-1: Jan-Aug 2018: 6.766 Besucher aus Indien**

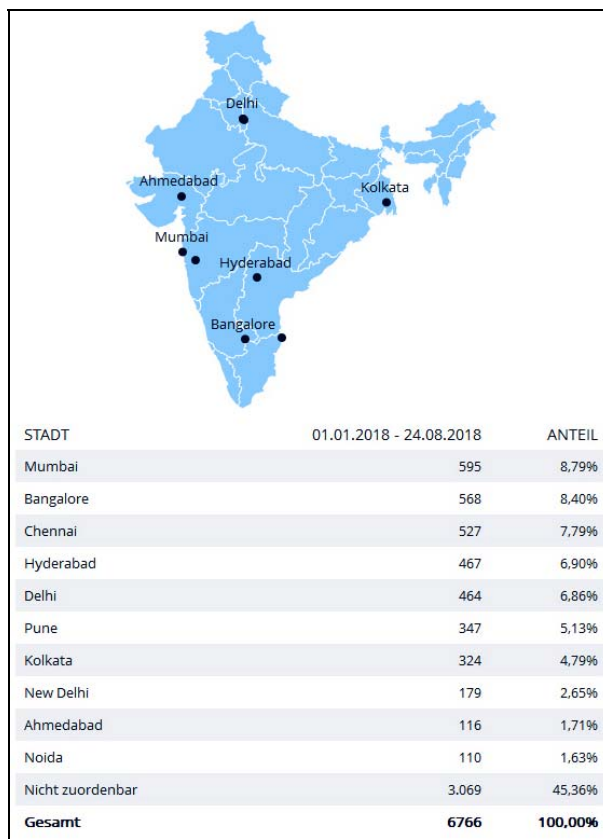


Abb. 2018-1/38-15; **1&1 WebAnalytics:**  
**PK-Website 2018-1: Jan-Aug 2018: 5.572 Besucher aus USA**

Abb. 2013-1/01-12: PK-Website 2012: 331.001 Besuche darunter 122.270 aus 99 Städten der USA

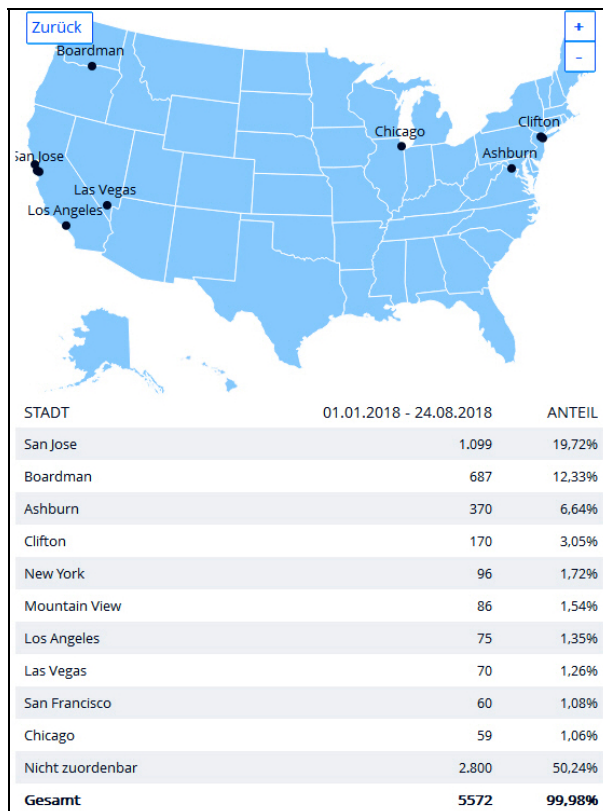


Abb. 2018-1/38-16; **1&1 WebAnalytics: PK-Website 2018-1: Jan-Aug 2018: 771 Besucher aus Kanada**

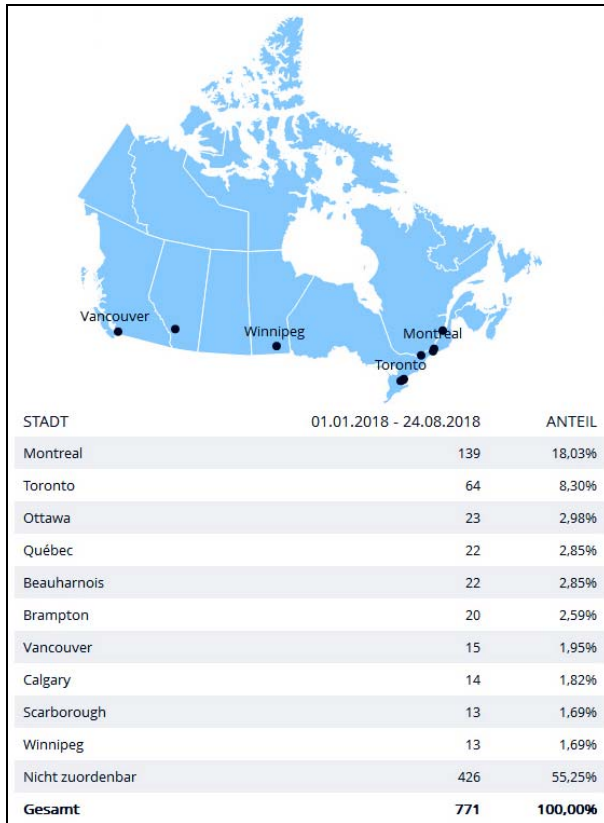


Abb. 2018-1/38-17; **1&1 WebAnalytics: PK-Website 2018-1: Jan-Aug 2018: 773 Besucher aus Australien**

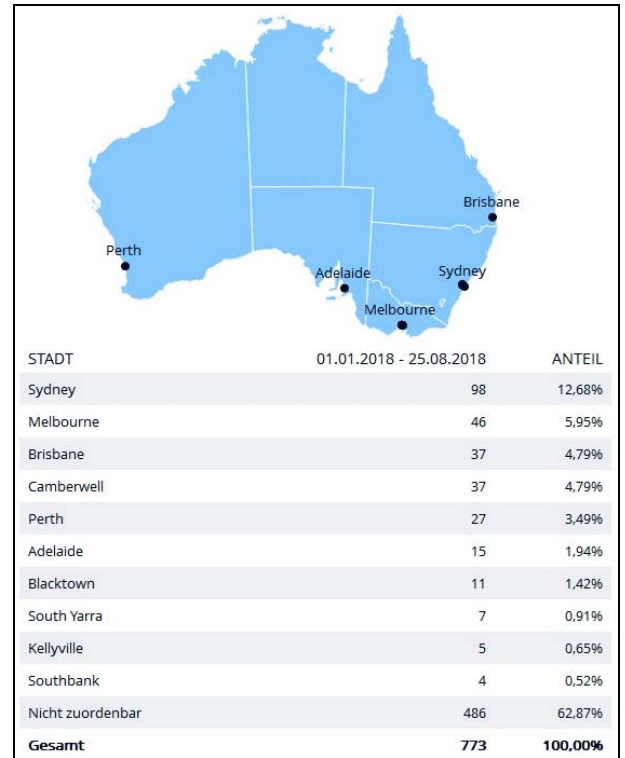


Abb. 2018-1/38-18: **1&1 WebAnalytics: PK-Website 2018-1: Jan-Aug 2018: 1.149 Besucher aus Russland**  
 Abb. 2013-1/01-15: 4 Ausgaben der Pressglas-Korrespondenz 2012, 331.001 Besuche von www.pressglas-korrespondenz.de darunter 12.688 aus 99 Städten von Russland, davon im fernen Osten 10 aus Irkutsk, 3 aus Chita, 5 aus Wladiwostok

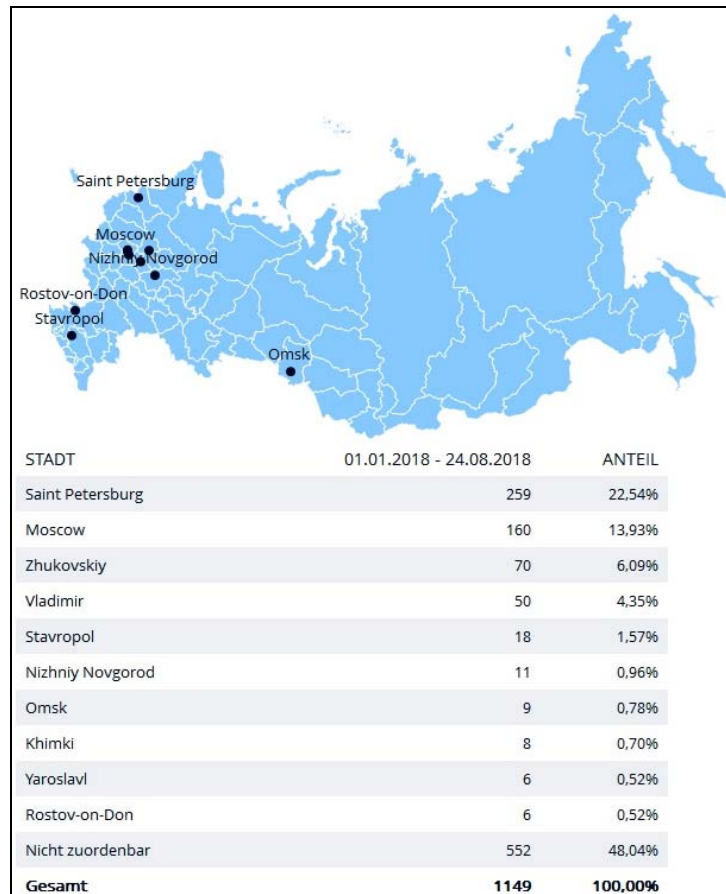


Abb. 2013-1/01-16; 1&1 WebAnalytics:

12 Ausgaben der Pressglas-Korrespondenz von 2010 bis 2012, 846.439 Besuche von [www.pressglas-korrespondenz.de](http://www.pressglas-korrespondenz.de)

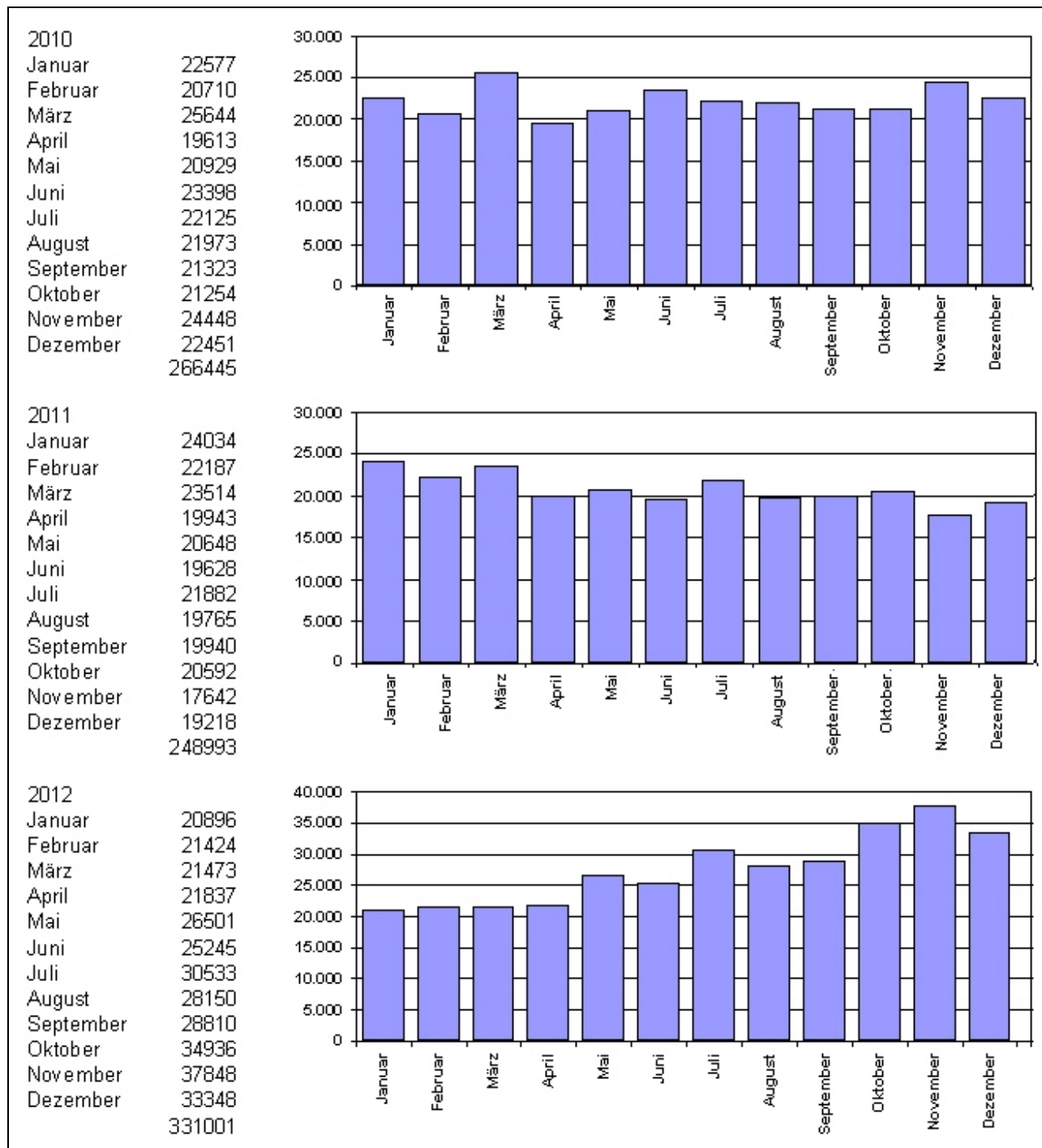
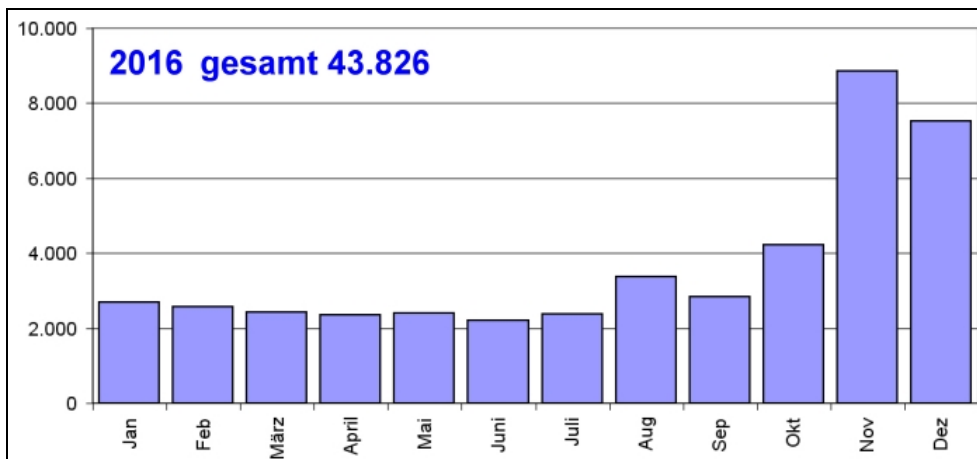


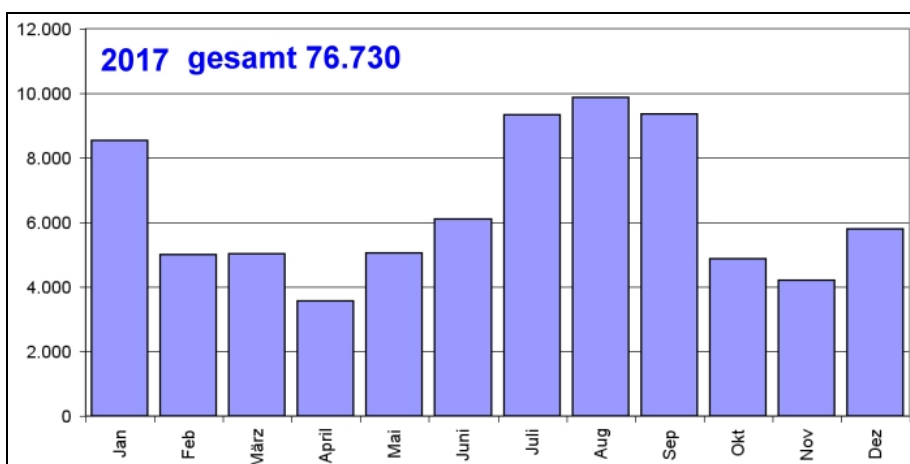


Abb. 2018-1/38-19; 1&1 WebAnalytics:  
 Ausgaben der Pressglas-Korrespondenz von 2016 bis August 2018: 158.260 Besucher von www.pressglas-korrespondenz.de

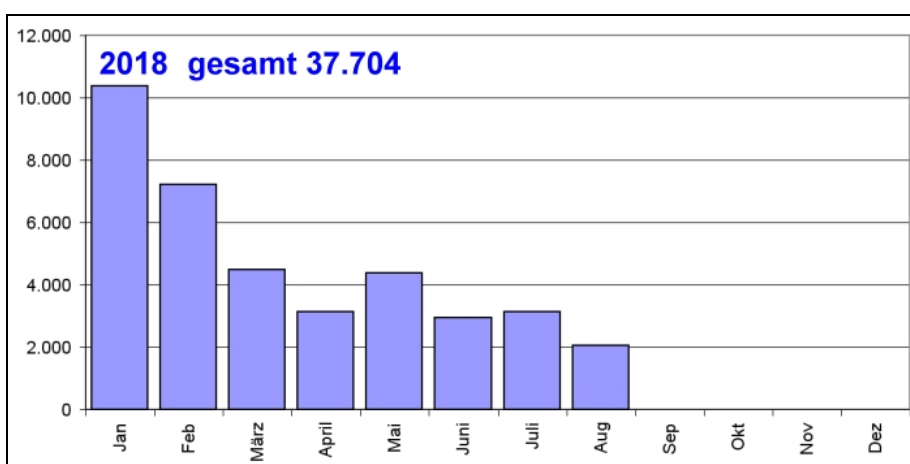
2016	
Januar	2.690
Februar	2.578
März	2.433
April	2.347
Mai	2.393
Juni	2.203
Juli	2.370
August	3.364
September	2.840
Oktober	4.233
November	8.855
Dezember	7.520
<b>Gesamt</b>	<b>43.826</b>



2017	
Januar	8.549
Februar	4.992
März	5.032
April	3.552
Mai	5.041
Juni	6.111
Juli	9.346
August	9.863
September	9.358
Oktober	4.883
November	4.204
Dezember	5.799
<b>Gesamt</b>	<b>76.730</b>



2018 (inkl. August)	
Januar	10.381
Februar	7.222
März	4.482
April	3.124
Mai	4.368
Juni	2.936
Juli	3.140
August	2.051
September	---
Oktober	---
November	---
Dezember	---
<b>Gesamt</b>	<b>37.704</b>



Siehe unter anderem auch:

- PK 2004-2 SG, Die Reichweite von [www.pressglas-korrespondenz.de](http://www.pressglas-korrespondenz.de) von 2000-8 bis 2004-5
- PK 2005-3 SG, Die Pressglas-Korrespondenz verfügte Mitte August 2005 über 12.825 Tafeln und Abbildungen aus 211 Musterbüchern
- PK 2005-4 SG, Die Pressglas-Korrespondenz im Internet.  
Suche mit GOOGLE in [www.pressglas-korrespondenz.de](http://www.pressglas-korrespondenz.de): über 900 Treffer!
- PK 2006-1 SG, Die Website der Pressglas-Korrespondenz: [www.pressglas-korrespondenz.de](http://www.pressglas-korrespondenz.de), Besucher und Seitenaufrufe 2004 und 2005 - eine rasante Steigerung!
- PK 2006-2 Zum Lesen der „digitalen“ Pressglas-Korrespondenz Adobe Reader® benutzen
- PK 2006-2 How To Get & Use Adobe Reader® for Reading of Pressglas-Korrespondenz
- PK 2006-2 Utiliser Adobe Reader® pour les «digital» éditions de Pressglas-Korrespondenz
- PK 2006-2 Suchen mit „GOOGLE“ im INTERNET nach Stichworten und Verfassern in [www.pressglas-korrespondenz.de](http://www.pressglas-korrespondenz.de)
- PK 2006-2 Searching with “GOOGLE” in the INTERNET for Entries and Authors in “[www.pressglaskorrespondenz.de](http://www.pressglaskorrespondenz.de)”
- PK 2006-2 Vous pouvez chercher mot-clefs et auteurs de «[www.pressglas-korrespondenz.de](http://www.pressglas-korrespondenz.de)» aussi avec GOOGLE - <http://www.google.fr>
- PK 2006-3 SG, Die schwierige Suche in der Pressglas-Korrespondenz ...
- PK 2007-1 SG, Der Umfang der Pressglas-Korrespondenz ist stark gestiegen, die Kosten auch!
- PK 2007-1 SG, [www.pressglas-korrespondenz.de](http://www.pressglas-korrespondenz.de) wurde 2006 weltweit 227.370 mal aufgerufen!
- PK 2008-1 SG, [www.pressglas-korrespondenz.de](http://www.pressglas-korrespondenz.de) wurde 2007 weltweit 317.684 mal aufgerufen!
- PK 2008-1 SG, Die Pressglas-Korrespondenz und die Suchmaschinen GOOGLE und YAHOO
- PK 2009-1 SG, Bibliometrie der Pressglas-Korrespondenz 1998 - 2008
- PK 2009-1 SG, [www.pressglas-korrespondenz.de](http://www.pressglas-korrespondenz.de) wurde 2008 weltweit 404.249 mal aufgerufen!
- PK 2009-3 SG, „Page Impressions“ & „Visits“ & „Use Time“ ...  
„Seitenaufrufe“ & „Besucher“ - der „kleine“ Unterschied beim Zählen der Besucher
- PK 2009-3 SG, Wie funktioniert Suchmaschinen-Marketing? (z.B. bei GOOGLE: [pressglas](http://pressglas.de))
- PK 2011-4 SG, Ab PK 2012-1 gibt es die Pressglas-Korrespondenz nur noch im Internet!  
Pressglas-Korrespondenz: Einnahmen und Ausgaben 1998-1 - 2011-4
- PK 2011-4 SG, PK-Website: Besuche & Seitenaufrufe 2010 und 2011
- PK 2013-1 SG, PK-Website: Besuche & Seitenaufrufe 1998 bis 2012
- PK 2018-1 SG, PK-Website: Besuche & Seitenaufrufe 1998 bis 2018

**WEB** in allen Web-Artikeln gibt es umfangreiche Hinweise auf weitere Artikel zum Thema:  
suchen auf [www.pressglas-korrespondenz.de](http://www.pressglas-korrespondenz.de) mit GOOGLE Lokal

- [www.pressglas-korrespondenz.de/aktuelles/pdf/pk-2006-3w-suche-word-adobe-google.pdf](http://www.pressglas-korrespondenz.de/aktuelles/pdf/pk-2006-3w-suche-word-adobe-google.pdf)
- [www.pressglas-korrespondenz.de/aktuelles/pdf/pk-2009-3w-sg-wpk-suchmaschinen-google.pdf](http://www.pressglas-korrespondenz.de/aktuelles/pdf/pk-2009-3w-sg-wpk-suchmaschinen-google.pdf)
- [www.pressglas-korrespondenz.de/aktuelles/pdf/pk-2009-3w-sg-wpk-besucher-seitenaufrufe.pdf](http://www.pressglas-korrespondenz.de/aktuelles/pdf/pk-2009-3w-sg-wpk-besucher-seitenaufrufe.pdf)
- [www.pressglas-korrespondenz.de/aktuelles/pdf/pk-2010-1w-sg-wpk-aufrufe-2009.pdf](http://www.pressglas-korrespondenz.de/aktuelles/pdf/pk-2010-1w-sg-wpk-aufrufe-2009.pdf)
- [www.pressglas-korrespondenz.de/aktuelles/pdf/pk-2011-4w-sg-pk-website-2011.pdf](http://www.pressglas-korrespondenz.de/aktuelles/pdf/pk-2011-4w-sg-pk-website-2011.pdf) ..... (& 2010)
- [www.pressglas-korrespondenz.de/aktuelles/pdf/pk-2011-4w-sg-pk-website-2012.pdf](http://www.pressglas-korrespondenz.de/aktuelles/pdf/pk-2011-4w-sg-pk-website-2012.pdf)
- [www.pressglas-korrespondenz.de/aktuelles/pdf/pk-2012-2w-google-pressglas-korresp-2012-06.pdf](http://www.pressglas-korrespondenz.de/aktuelles/pdf/pk-2012-2w-google-pressglas-korresp-2012-06.pdf)
- [www.pressglas-korrespondenz.de/aktuelles/pdf/pk-2013-1w-sg-pk-ausgaben-1998-2012.pdf](http://www.pressglas-korrespondenz.de/aktuelles/pdf/pk-2013-1w-sg-pk-ausgaben-1998-2012.pdf)
- [www.pressglas-korrespondenz.de/aktuelles/pdf/pk-2018-1w-sg-pk-ausgaben-1998-2018.pdf](http://www.pressglas-korrespondenz.de/aktuelles/pdf/pk-2018-1w-sg-pk-ausgaben-1998-2018.pdf)
- [www.pressglas-korrespondenz.de/aktuelles/pdf/pk-2012-2w-novy-hoffmann-schlevogt-2012.pdf](http://www.pressglas-korrespondenz.de/aktuelles/pdf/pk-2012-2w-novy-hoffmann-schlevogt-2012.pdf)
- [www.pressglas-korrespondenz.de/aktuelles/pdf/pk-2012-2w-ausst-hoffmann-schlevogt-2012.pdf](http://www.pressglas-korrespondenz.de/aktuelles/pdf/pk-2012-2w-ausst-hoffmann-schlevogt-2012.pdf)
- [www.pressglas-korrespondenz.de/aktuelles/pdf/pk-2012-3w-duboucarre-sv-salzfass-blau.pdf](http://www.pressglas-korrespondenz.de/aktuelles/pdf/pk-2012-3w-duboucarre-sv-salzfass-blau.pdf)
- [www.pressglas-korrespondenz.de/aktuelles/pdf/pk-2012-3w-03-mb-urshelski-1914.pdf](http://www.pressglas-korrespondenz.de/aktuelles/pdf/pk-2012-3w-03-mb-urshelski-1914.pdf)
- [www.pressglas-korrespondenz.de/aktuelles/pdf/pk-2012-3w-04-mb-bachmetevski-1911.pdf](http://www.pressglas-korrespondenz.de/aktuelles/pdf/pk-2012-3w-04-mb-bachmetevski-1911.pdf)
- [www.pressglas-korrespondenz.de/aktuelles/pdf/pk-2012-4w-01-mb-dyatkovo-1903.pdf](http://www.pressglas-korrespondenz.de/aktuelles/pdf/pk-2012-4w-01-mb-dyatkovo-1903.pdf)
- [www.pressglas-korrespondenz.de/aktuelles/pdf/pk-2012-4w-02-mb-gussevski-1914.pdf](http://www.pressglas-korrespondenz.de/aktuelles/pdf/pk-2012-4w-02-mb-gussevski-1914.pdf)
- [www.pressglas-korrespondenz.de/archiv/pdf/pk-2012-1w-00.pdf](http://www.pressglas-korrespondenz.de/archiv/pdf/pk-2012-1w-00.pdf)
- [www.pressglas-korrespondenz.de/archiv/pdf/pk-2012-2w-00.pdf](http://www.pressglas-korrespondenz.de/archiv/pdf/pk-2012-2w-00.pdf)
- [www.pressglas-korrespondenz.de/archiv/pdf/pk-2012-3w-00.pdf](http://www.pressglas-korrespondenz.de/archiv/pdf/pk-2012-3w-00.pdf)
- [www.pressglas-korrespondenz.de/archiv/pdf/pk-2012-4w-00.pdf](http://www.pressglas-korrespondenz.de/archiv/pdf/pk-2012-4w-00.pdf)
- [www.pressglas-korrespondenz.de/archiv/pdf/pk-google-suchen.pdf](http://www.pressglas-korrespondenz.de/archiv/pdf/pk-google-suchen.pdf) ..... PK 2008-1
- [www.pressglas-korrespondenz.de/projekt/gebotten.htm](http://www.pressglas-korrespondenz.de/projekt/gebotten.htm) ..... PK 2018



Abb. 2018-1/38-20: 1&1 WebAnalytics: weltweit 114.442 Besucher der PK-Website 01.01.2017 - 25.08.2018

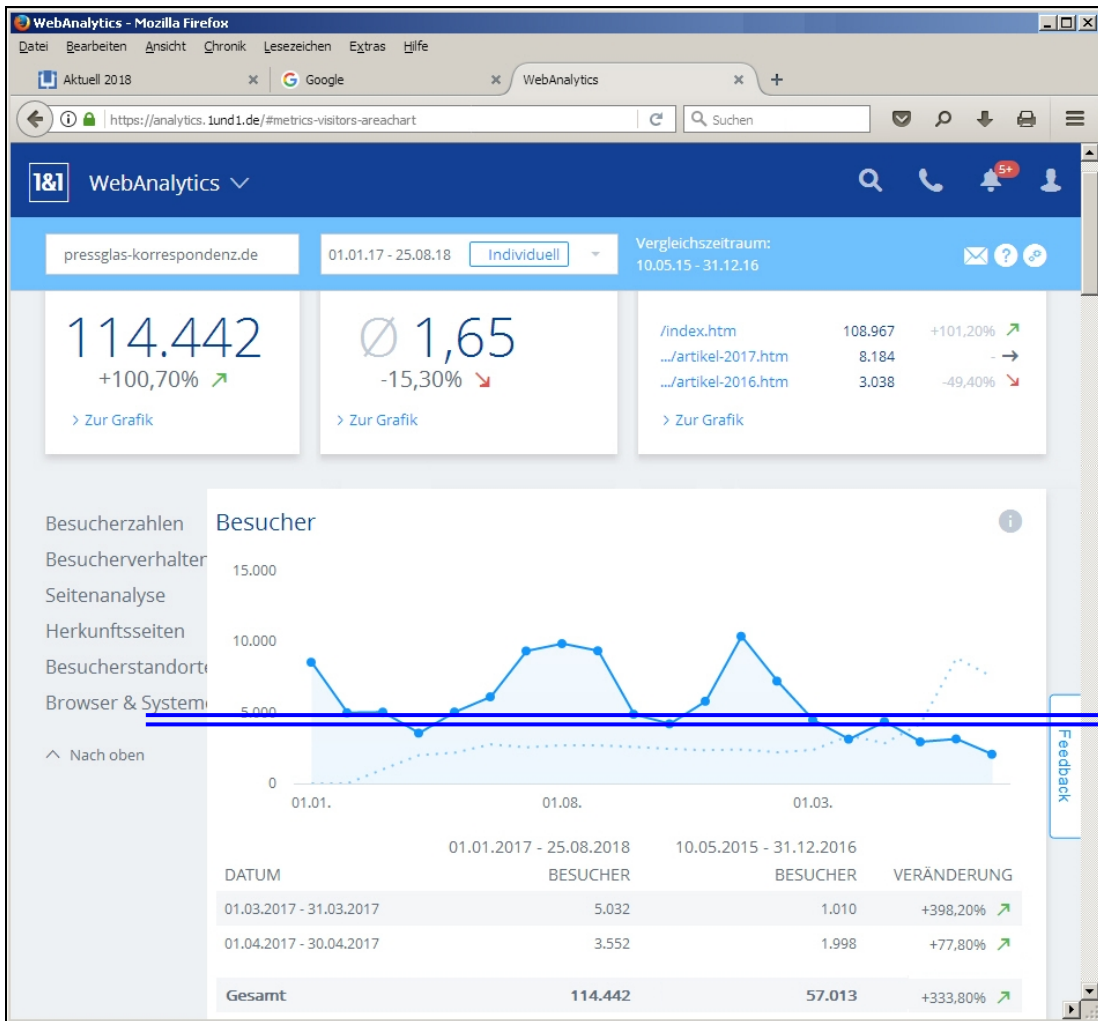


Abb. 2018-1/38-21: GOOGLE Analytics: weltweit 957 neue Besucher der PK-Website ab 03.06.2018 - 05.09.2018

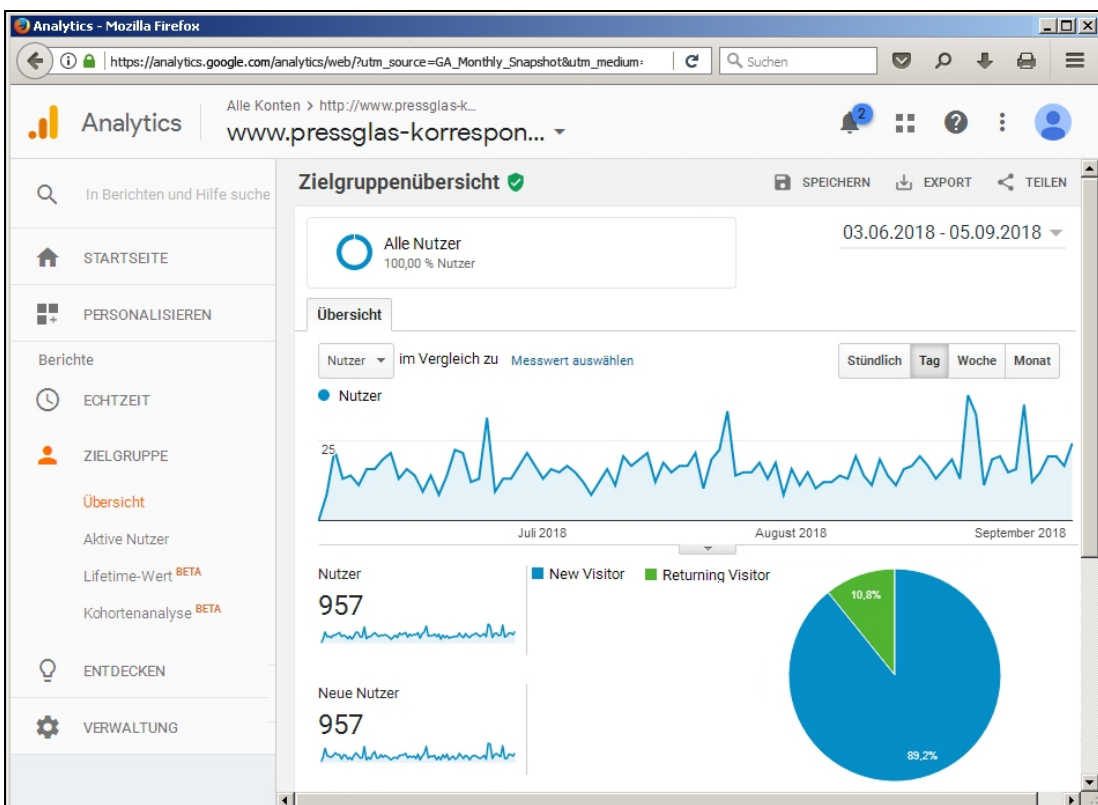


Abb. 2018-1/38-22: 1&1 WebAnalytics: weltweit 117.962 Besucher der PK-Website 01.01.2017 - 26.08.2018 - Standorte

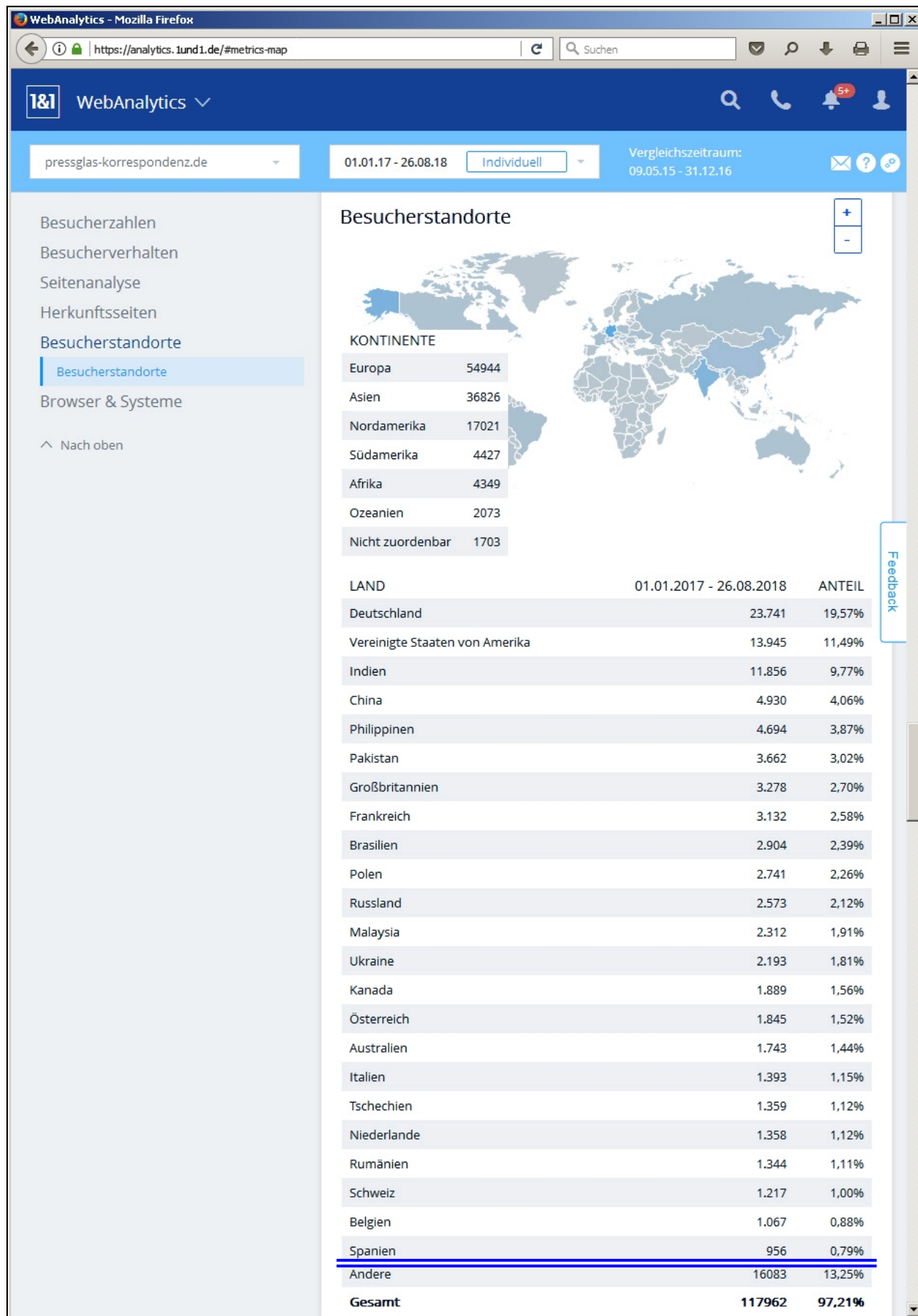


Abb. 2018-1/38-23: 1&1 WebAnalytics: weltweit 39.535 Besucher der PK-Website 01.01.2018 - 24.08.2018 - Standorte

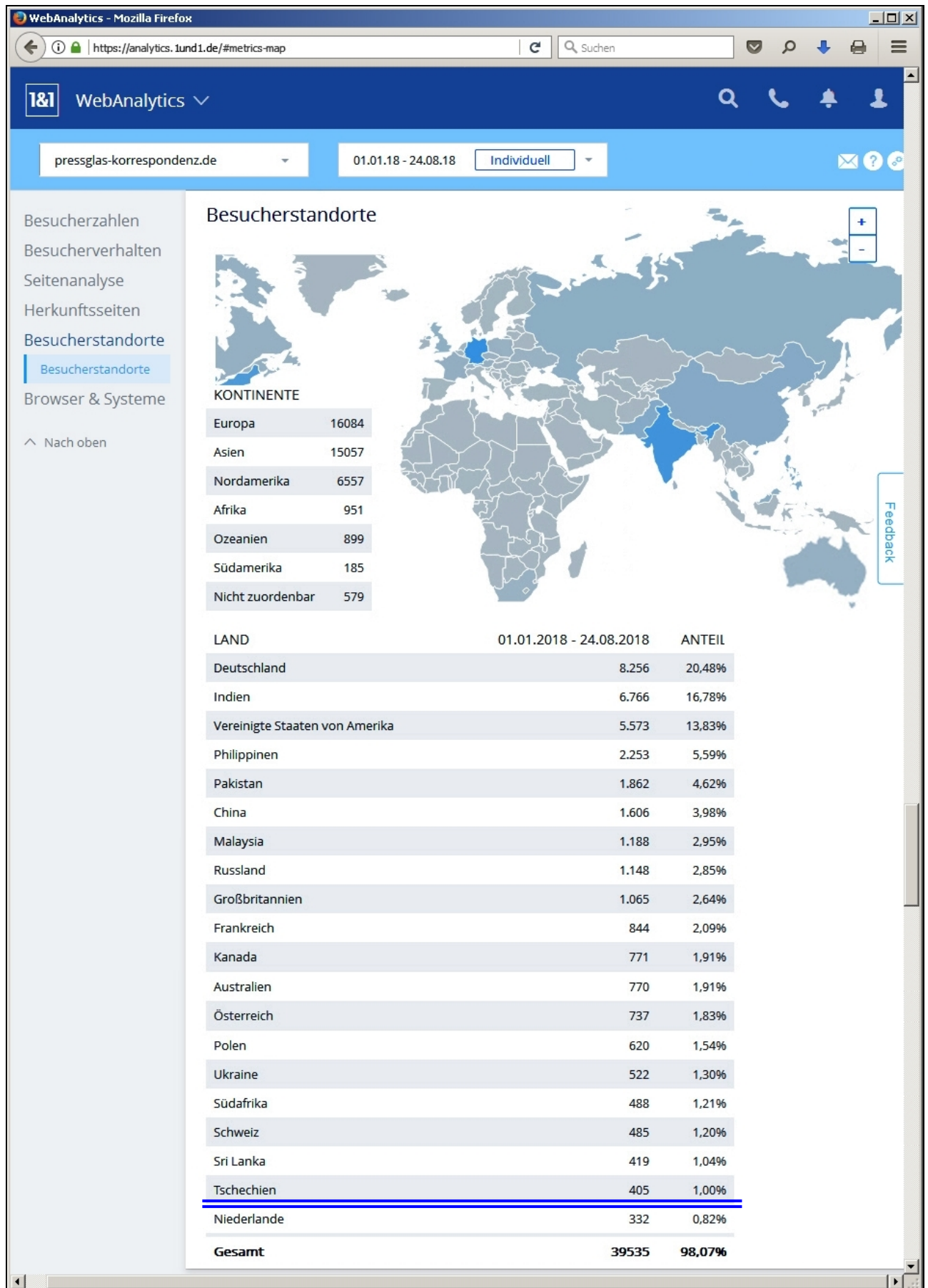


Abb. 2018-1/38-24: **GOOGLE Analytics: weltweit 957 Besucher der PK-Website 03.06.2018 - 05.09.2018 - Standorte**

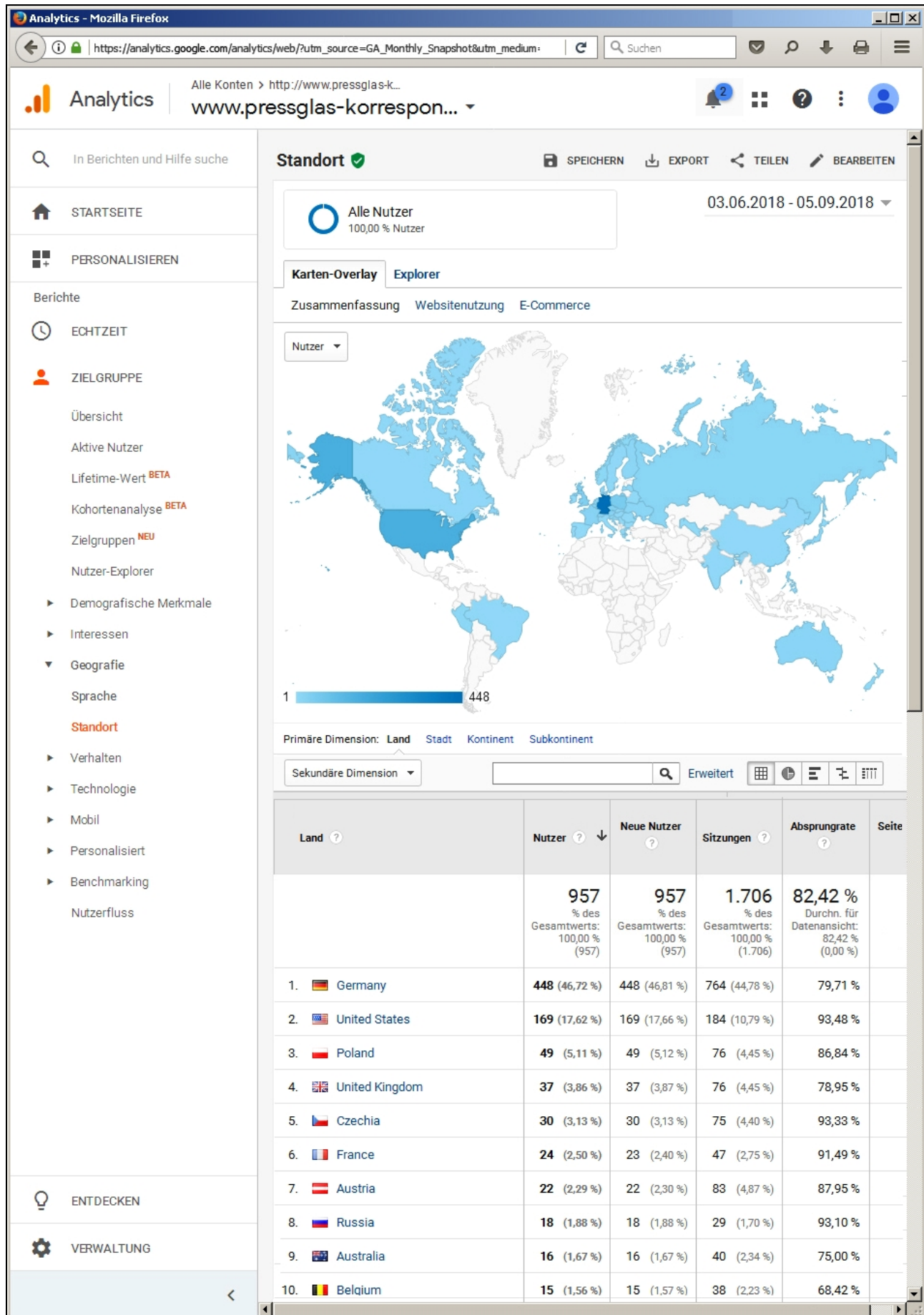


Abb. 2018-1/38-25, 80 Ausgaben der Pressglas-Korrespondenz 1998-2017: Besucher, Seiten, Berichte + Musterbücher

